

*Vista l'emergenza nuovo coronavirus, un gruppo di MMG ha pensato di riunirsi e inviare dei bollettini quotidianamente con lo scopo di tenere aggiornati i medici iscritti alla FIMMG e diffondere tutte le informazioni utili e costruttive che ruotano attorno a questa emergenza.*

## BOLLETTINO

### LA SITUAZIONE IN ITALIA: SITUAZIONE NAZIONALE

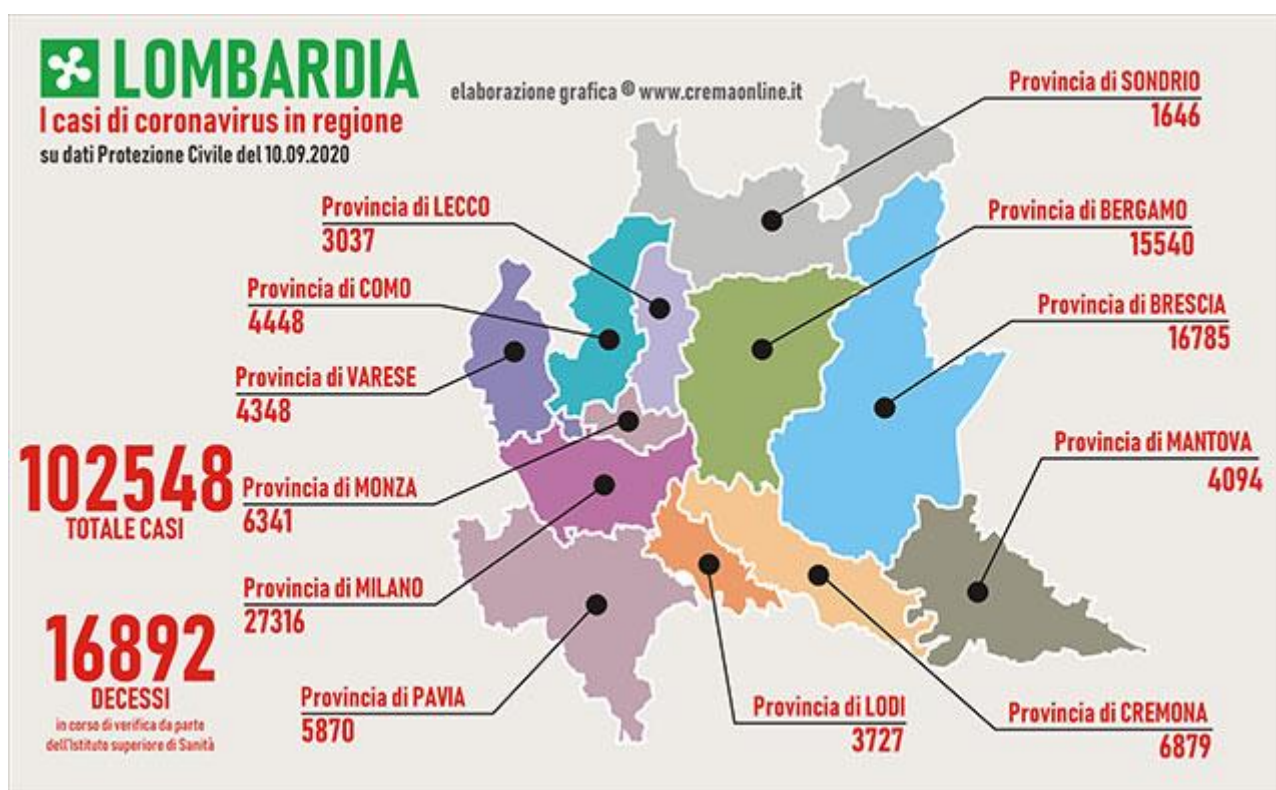
N° TAMPONI ATTUALMENTE POSITIVI: 35.708

N° DECEDUTI: 35.587

N° GUARITI: 211.885

N°CASI TOTALI: 283.180

### LA SITUAZIONE IN LOMBARDIA



**Fonte:** Conferenza stampa del Capo della Protezione Civile Angelo Borrelli del 10/09/2020 ore 17:00, elaborazione grafica Crema Online

### LA SITUAZIONE IN EUROPA

CASI CONFERMATI: 4.619.381

MORTI: 223.845











### LA SITUAZIONE NEL MONDO

CASI CONFERMATI DALL'INIZIO DELL'EPIDEMIA: 27.688.740











MORTI: 899.315

## STATISTICHE NEL MONDO

### PRIMI 10 STATI CON MAGGIORI CONTAGI ATTIVI

 Stati Uniti	6.107.428	3.045.786	185.562	2.876.080	3.04%
 India	4.562.414	943.480	76.271	3.542.663	1.67%
 Brasile	4.238.446	451.223	129.522	3.657.701	3.06%
 Spagna	554.143	374.068	29.699	150.376	5.36%
 Regno Unito	358.789	311.736	46.708	345	13.02%
 Georgia	290.953	283.396	6.223	1.334	2.14%
 Francia	392.243	271.956	30.819	89.468	7.86%
 Russia	1.042.836	164.668	18.207	859.961	1.75%
 Perù	702.776	135.581	30.236	536.959	4.30%
 Argentina	524.198	123.193	10.907	390.098	2.08%

### PRIMI 10 STATI CON MAGGIORI MORTI

 Stati Uniti	6.107.428	3.045.786	185.562	2.876.080	3.04%
 Brasile	4.238.446	451.223	129.522	3.657.701	3.06%
 India	4.562.414	943.480	76.271	3.542.663	1.67%
 Messico	652.364	40.911	69.649	541.804	10.68%
 Regno Unito	358.789	311.736	46.708	345	13.02%
 Italia	283.180	35.708	35.587	211.885	12.57%
 Francia	392.243	271.956	30.819	89.468	7.86%
 Perù	702.776	135.581	30.236	536.959	4.30%
 Spagna	554.143	374.068	29.699	150.376	5.36%
 Iran	395.488	31.848	22.798	340.842	5.76%

Per maggiori informazioni si vedano le statistiche in tempo reale al seguente link: <https://statistichecoronavirus.it/>

Fonti: Protezione Civile, JHU CSSE, Worldometer