

Vista l'emergenza nuovo coronavirus, un gruppo di MMG ha pensato di riunirsi e inviare dei bollettini quotidianamente con lo scopo di tenere aggiornati i medici iscritti alla FIMMG e diffondere tutte le informazioni utili e costruttive che ruotano attorno a questa emergenza.

BOLLETTINO

LA SITUAZIONE IN ITALIA: SITUAZIONE NAZIONALE

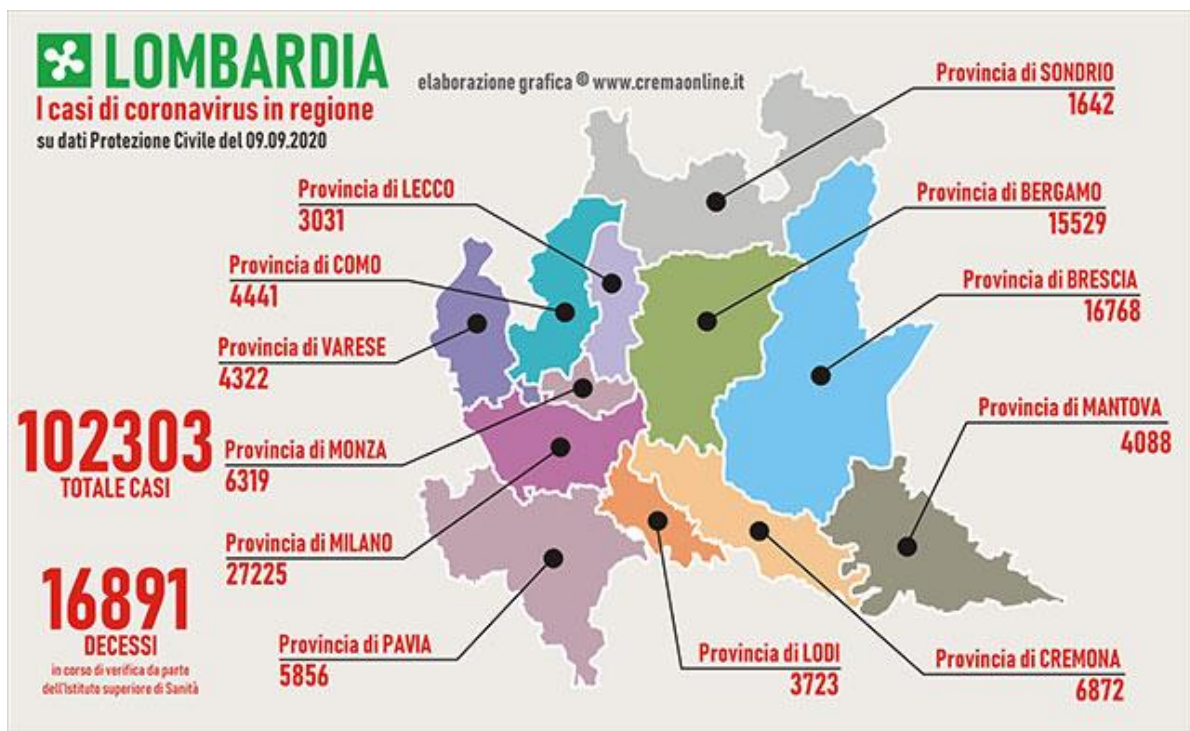
N° TAMPONI ATTUALMENTE POSITIVI: 34.734

N° DECEDUTI: 35.577

N° GUARITI: 211.272

N°CASI TOTALI: 281.583

LA SITUAZIONE IN LOMBARDIA



Fonte: Conferenza stampa del Capo della Protezione Civile Angelo Borrelli del 09/09/2020 ore 17:00, elaborazione grafica Crema Online

A SITUAZIONE IN EUROPA

CASI CONFERMATI: 4.619.381

MORTI: 223.845











LA SITUAZIONE NEL MONDO

CASI CONFERMATI DALL'INIZIO DELL'EPIDEMIA: 27.688.740











MORTI: 899.315

STATISTICHE NEL MONDO

PRIMI 10 STATI CON MAGGIORI CONTAGI ATTIVI

Stato	Contagiati	Attivi	Morti	Guariti	Mortalità
 Stati Uniti	6.073.965	3.013.154	184.731	2.876.080	3.04%
 India	4.465.863	919.018	75.062	3.471.783	1.68%
 Brasile	4.197.889	457.718	128.539	3.611.632	3.06%
 Spagna	543.379	363.375	29.628	150.376	5.45%
 Regno Unito	355.860	308.807	46.708	345	13.13%
 Georgia	289.073	281.601	6.147	1.325	2.13%
 Francia	383.292	263.245	30.805	89.242	8.04%
 Russia	1.037.526	165.377	18.080	854.069	1.74%
 Perù	696.190	129.108	30.123	536.959	4.33%
 Argentina	512.293	119.145	10.658	382.490	2.08%

PRIMI 10 STATI CON MAGGIORI MORTI

Stato	Contagiati	Attivi	Morti	Guariti	Mortalità
 Stati Uniti	6.073.965	3.013.154	184.731	2.876.080	3.04%
 Brasile	4.197.889	457.718	128.539	3.611.632	3.06%
 India	4.465.863	919.018	75.062	3.471.783	1.68%
 Messico	647.321	39.758	69.049	538.514	10.67%
 Regno Unito	355.860	308.807	46.708	345	13.13%
 Italia	281.583	34.734	35.577	211.272	12.63%
 Francia	383.292	263.245	30.805	89.242	8.04%
 Perù	696.190	129.108	30.123	536.959	4.33%
 Spagna	543.379	363.375	29.628	150.376	5.45%
 Iran	393.425	31.645	22.669	339.111	5.76%

Per maggiori informazioni si vedano le statistiche in tempo reale al seguente link: <https://statistichecoronavirus.it/>

Fonti: Protezione Civile, JHU CSSE, Worldometer